



E EGGER

DAS DEKORPLATTEN-BUCH ZUM

B
BEHRENS-WÖHLK-GRUPPE
■■■

2017-19
LAGERPROGRAMM

A photograph of a modern desk with a white remote control and a book. The text 'NEUE MÖGLICHKEITEN ERÖFFNEN' is overlaid on the image in a white, sans-serif font. The desk is dark-colored, and the background is a light-colored wall.


NEUE
MÖGLICHKEITEN
ERÖFFNEN

Dekorübersicht.


Unifarben




Neutrale Unis... Weissdekore



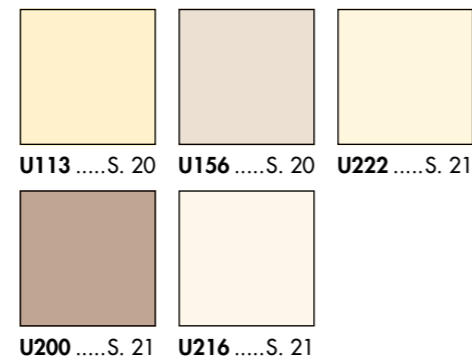
Neutrale Unis... Kühle Grautöne




Neutrale Unis... Warme Grautöne



Neutrale Unis... Klare und kräftige Beigetöne




Farbige Unis... Grüntöne




Farbige Unis... Rottöne




Farbige Unis... Blautöne




Farbige Unis... Gelb-, Orange- und Brauntöne



PerfectSense... Gloss



PerfectSense... Matt



Inhalt.

Unifarben

Neutrale Unis

Weissdekore	12-15
Kühle Grautöne	15-17
Warme Grautöne	18-20
Klare und kräftige Beigetöne	20-21

Farbige Unis

Grüntöne	22-23
Rottöne	23-24
Blautöne	24-25
Gelb-, Orange- und Brauntöne	26-27

PerfectSense

Gloss	28-30
Matt	30-32

Holzreproduktionen

Klassische Hölzer

Ahorn, Birke, Kirsche	36-39
Akazien, Esche, Ulme	40-44
Buche	45-47
Nussbaum	47-49
Natürliche Nadelhölzer	50-54
Farbige Hölzer	55-56

Eiche

Premium	57-62
Eiche handwerklich	63-65
Eiche zeitlos	66-69
Eiche modern	69-72

Exoten

Natur und Farbe	73-78
Exotische Hölzer	79

Materialreproduktionen

Keramik und Textil	82-83
Beton und Putz	84-89
Metallics	89-91
Used Metall	92-93

Dekorübersicht. Ein Orientierungssystem für effizientes Arbeiten.

Holzreproduktionen



Klassische Hölzer... Ahorn, Birke, Kirsche



Klassische Hölzer... Akazien, Esche, Ulme



Klassische Hölzer... Buche




Klassische Hölzer... Nussbaum



Klassische Hölzer... Natürliche Nadelhölzer



Klassische Hölzer... Farbige Nadelhölzer



Eiche... Premium



Eiche... Eiche handwerklich



Eiche... Eiche zeitlos



Eiche... Eiche modern



Exoten... Natur und Farbe




Exoten... Exotische Hölzer



Materialreproduktionen




Keramik und Textil



F310S. 82 F311S. 82 F425S. 83

Beton und Putz




F186S. 84 F187S. 84 F283S. 85
 F274S. 86 F638S. 87 F649S. 88
 F651S. 88 F275*S. 89

Metallics



F477*S. 89 F447*S. 89 F570*S. 89
 F478*S. 90 F571*S. 90 F501S. 91
 F509S. 91

Used Metal



F300*S. 92 F633*S. 92 F365S. 92
 F302S. 93

* Nur als Schichtstoff vorrätig.

Dekordarstellungen.

Dekorkombinationen

Zu jedem Dekor haben wir Ihnen als erste Inspiration Dekorkombinationen für die Raumgestaltung ergänzt. Natürlich sind alle abgebildeten Dekore als Dekorspan bei uns ab Lager erhältlich.

Dekorwirkung

Die Einklinker bei den Holz- und Materialreproduktionen zeigen die Dekorwirkung bei einem Plattenausschnitt von ca. 2800 x 1300 mm. Sie dienen nur der Orientierung und sind nicht farbverbindlich.



XL-Rapport.

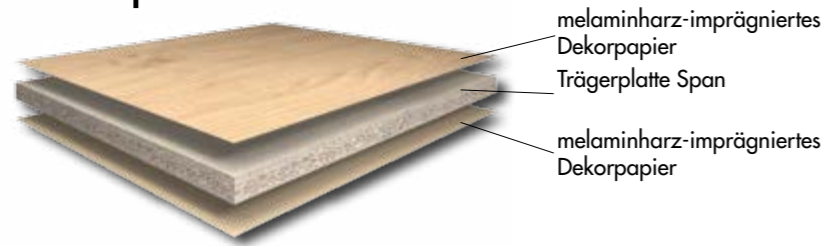
Standardmäßig ist ein Dekor mit sieben Wiederholungen pro Halbformat (2800 x 2070 mm) aufgebaut. Für mehr Natürlichkeit bei Dekoren mit markanten Ästen oder Rissen wurden beim XL-Rapport die wiederholenden Elemente auf zwei reduziert.



Plattentypen. Durchgängige Lösungen im Dekor- und Materialverbund.

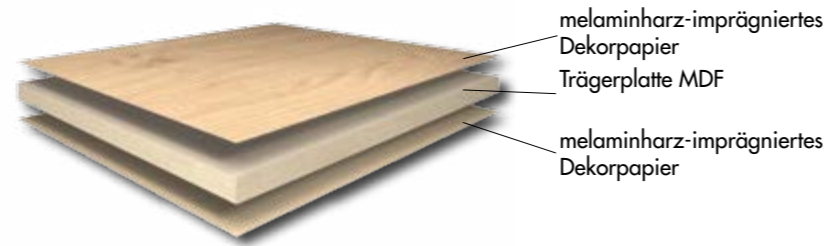
Technische oder ästhetische, wirtschaftliche oder ökologische Anforderungen können ein Projekt zur Herausforderung machen. Mit der EGGER Kollektion steht Ihnen das identische Dekor auf unterschiedlichsten Materialien zur Verfügung. Sie wählen einfach jene Varianten aus, die am besten zu Ihrer Anwendung passen, ohne Kompromisse bei der Farbgebung und Produktqualität einzugehen. Lediglich bei den Arbeits-, PerfectSense- und MW08-Platten ist die Auswahl eingeschränkt.

Dekorspan




Auch mit Träger P3 und als schwer entflammbar (Flammex B1) lieferbar.


Dekor-MDF



Eurolight

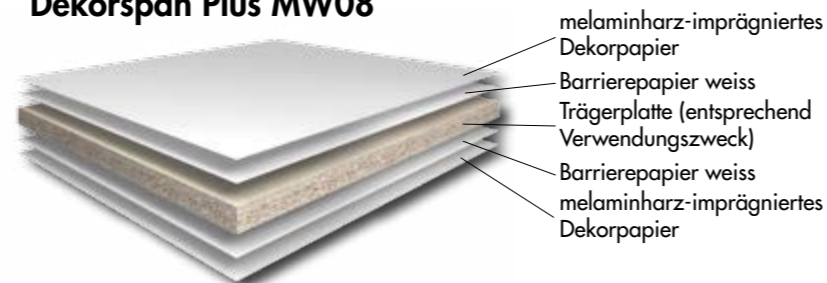


Dekorspan Plus ML06




Mehrblattaufbau (Nenndicke plus beidseitig 0,3 mm)

Dekorspan Plus MW08

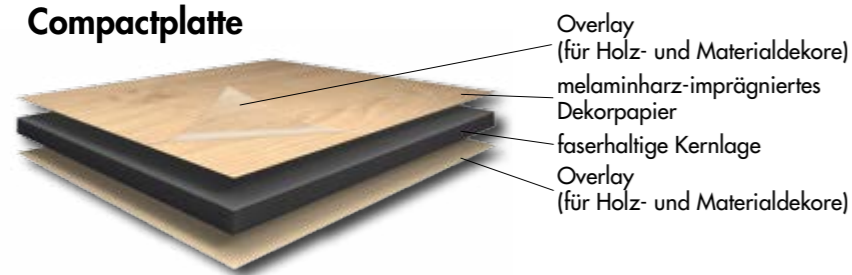


Mehrfachlagenaufbau (Nenndicke plus beidseitig 0,8 mm)

Schichtstoffplatte




Compactplatte



Verbundelement

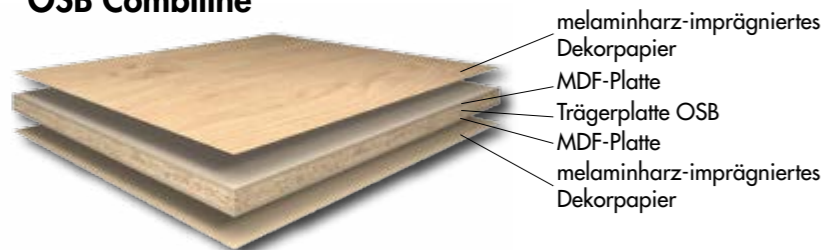


PerfectSense

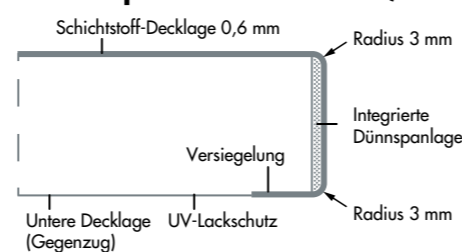


Rückseite dekorgleich in Struktur ST2 (außer bei beidseitig PerfectSense)

OSB Combiline

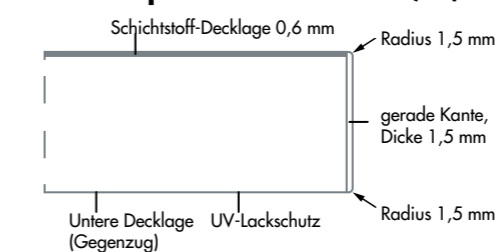


Arbeitsplatte Modell 300/3



Postformingkante (bei 600/650 mm einseitig, bei 920 mm beidseitig)

Arbeitsplatte Modell 100/1,5



Längsseite 1,5 mm ABS Kante (bei 600/650 mm einseitig, bei 920 mm beidseitig)

Das komplette Lagerprogramm der Behrens-Wöhlk-Gruppe an Arbeitsplatten von EGGER finden Sie in unserem Arbeitsplatten-Buch. Fragen Sie uns danach.

Kanten. Weil jedes Detail zählt.

Kanten verleihen unseren Holzwerkstoffen ein elegantes und dennoch robustes, dekoratives Finish. Unser Programm umfasst sowohl farblich passende Kanten als auch Akzentkanten, die Sie als Designelement einsetzen können. ABS-Kanten in 2 mm haben wir in allen Dekoren entsprechend unserer lagernden Plattenstärken vorrätig (ABS-Kanten in 0,8 mm für alle Platten in 19 mm).



ABS-Hirnholzkanten

Mit der Einführung der Feelwood Strukturen ST28 und ST37 ist es gelungen, Platten noch authentischer aussehen zu lassen. Dazu passend wurden Hirnholzkanten entwickelt, deren Sägerauh-Optik die Natürlichkeit noch weiter unterstreicht.

Daher erhalten Sie bei uns die passende ABS-Hirnholzkante für die Stirnseite in deren Optik im Format 0,8 x 23 mm schon ab 1 lfm.

ABS-Akzentkanten

Die ABS-Akzentkanten der neuen EGGER Kollektion vermitteln eindrucksvoll, wie mit wenig Aufwand ein größtmöglicher Effekt erzielt werden kann.



Akzentkante Dreischicht

Passend zum Dekorspan Berglärche auf Seite 54-55 haben wir im Format 1,3 x 23 mm Akzentkanten in Dreischichtoptik. Ab 1 lfm lieferbar.



H8956 ST10 Dreischicht weiss-grau
passend zu H3403 ST38
Berglärche weiß



H8957 ST10 Dreischicht natur
passend zu H3404 ST38
Berglärche braun



H8958 ST10 Dreischicht anthrazit
passend zu H3406 ST38
Berglärche anthrazit



Akzentkante Kontrast

Im Format 1,3 x 23 mm erhalten Sie die Akzentkante Kontrast ab 1 lfm.



U8980 ST9 Cosmosgrau-weiss
passend zu U899 ST9 Cosmosgrau



U8981 ST9 Onyxgrau-weiss
passend zu U960 ST9 Onyxgrau



U8982 ST9 Lavagrau-weiss
passend zu U741 ST9 Lavagrau



Akzentkante Multiplex

Im Format 1,3 x 23/43 mm erhalten Sie die Akzentkante Multiplex ab 1 lfm.



H8955 SM Multiplex schwarz




Strukturen. Mehr Auswahl, mehr Authentizität.

Mit der Wahl der richtigen Oberfläche machen Sie für Ihre Kunden Räume erlebbar mit allen Sinnen. Selbst unscheinbare Unifarben erhalten durch den Einsatz von ausgewählten Strukturen eine komplett neue wie spannende Optik.



ST2 – Smoothtouch Pearl
Robust, markant und widerstandsfähig. Die Oberfläche kommt bei Unifarben und Perlmutterdekoren zum Einsatz.




ST9 – Smoothtouch Matt
Verleiht sowohl Unifarben als auch Holzdekoren eine sehr natürliche Haptik und folgt dem Trend zu matten Oberflächen.



ST10 – Deepskin Rough
Eine authentische Oberfläche für natürliche, markante und rustikale Dekore, perfekt für Massivholzreproduktionen.




ST12 – Omnipore Matt
Es handelt sich dabei um eine All-over-Pore mit unregelmäßiger Verteilung und unterschiedlich tiefen Poren, die der Oberfläche ihre natürliche Optik verleihen. Eine leichte Unterstruktur gibt dieser Oberfläche einen samtig angenehmen Touch.




ST15 – Smoothtouch Velvet
Eine glatte, ebene und pflegeleichte Oberfläche mit reduziertem Glanz. Sie hebt die Qualitäten eleganter Holz- und Materialreproduktionen perfekt hervor.



ST16 – Matex Plaster
Die Oberfläche zeigt eine Putz- oder Spachteloptik, die sowohl tiefe und raue, als auch glatte und glänzende Elemente enthält. Mit ihr kann eine starke Materialität auf Reproduktionen wie Beton, Metall- und Steinvarianten erzeugt werden. Unifarben verleiht sie einen deutlichen Materialcharakter. Auf einigen Dekoren, wie z.B. Claystone, erzeugt die Oberfläche auch eine Synchronwirkung.



ST22 – Deepskin Linear
Verleiht streifigen und lebhaften Holzdekoren durch ihre Haptik und Matt-Glanz-Bereiche mehr Natürlichkeit und Tiefenwirkung.



ST28 – Feelwood Nature
Diese Struktur ist synchron an den Druckzylinder der Gladstone Oak angepasst und verstärkt den sandgestrahlten Charakter der Eiche. Durch den Mehrblattaufbau MLO3 erhöht sich die Nenndicke um 0,6 mm.

**ST29 – Feelwood Ambiance**

Diese Struktur betont synchron den Verlauf der großen Blumen im Dekorbild der Cape Elm. Zudem erhält sie durch die weichen Vertiefungen auch einen haptischen Effekt. Durch den Mehrblattaufbau ML02 erhöht sich die Nennstärke um 0,6 mm.

**ST30 – Gloss Finish**

Eine glatte Oberfläche mit hohem Glanzgrad, die sich für Unifarben wie für hochwertige Holzdekore besonders gut eignet.

**ST33 – Feelwood Crafted**

Die Oberfläche Feelwood Crafted zeigt ein Wechselspiel von matten und leicht glänzenden Elementen. Durch die matte, sanft gebürstete Pore erhält die Oberfläche eine schöne Tiefenwirkung mit natürlicher Optik und strahlt mit ihren Perlmutt-Effekten. Durch den Mehrblattaufbau ML03 erhöht sich die Nennstärke um 0,6 mm.

**ST36 – Feelwood Brushed**

Diese Oberfläche hat einen stark gebürsteten, aber natürlich matten Charakter, der verschiedensten Hölzern eine sehr authentische Haptik verleiht. Durch den Mehrblattaufbau ML03 erhöht sich die Nennstärke um 0,6 mm.

**ST37 – Feelwood Rift**

Authentisch wie eine Massivholz-Oberfläche wirkt sie als synchrone Oberfläche auf der Dekorserie Halifax Eiche, indem sie den Riss durch eine tiefe Haptik spürbar macht. Durch den Mehrblattaufbau ML03 erhöht sich die Nennstärke um 0,6 mm.

**ST38 – Feelwood Pinegrain**

Die Struktur zeigt eine gebürstete Weichholz-Optik mit hochwertigem Perleffekt, der sich aus matten und glänzenden Elementen ergibt. Unifarben lässt die Kombination mit dieser Struktur wie gestrichenes bzw. lackiertes Massivholz aussehen. Durch den Mehrblattaufbau ML03 erhöht sich die Nennstärke um 0,6 mm.

**ST76 – Matex Rough Matt**

Bei Arbeitsflächen steigt der Wunsch nach matten Oberflächen mit Steinoptik. Die Oberfläche Matex Rough Matt ist einer geflammten und sanft gebürsteten Naturstein-Oberfläche nachempfunden. Sie lässt sich auf einer Vielzahl unterschiedlicher Steinreproduktion anwenden, unter anderem auch auf Schiefer und Marmor.

**ST87 – Matex Ceramic**


Diese Struktur hat starke Matt-Glanz-Effekte, mit denen sie die Oberfläche und Haptik einer Keramikplatte simuliert.

**ST89 – Matex Rock**

Die Struktur zeigt einen Granit-Charakter mit all den Details, wie Rauheit, Tiefenwirkung und dem Wechselspiel von Matt und Glanz.

**HG – HighGloss**

Eine glatte Oberfläche für Schichtstoff mit hohem Glanzgrad, die sich für Unifarben wie hochwertige Holzdekore besonders gut eignet. Für Eurodekor ist die ST30 mit unterschiedlichem Glanzgrad erhältlich.

**SM – Semi Matt**

Glatte kann eine Oberfläche nicht wirken. Sie entfaltet ihre ästhetische Wirkung insbesondere bei Unifarben.

**PG – PerfectSense Gloss**

PerfectSense Gloss besticht durch eine erstaunliche Tiefenwirkung bei gleichzeitig hoher Oberflächenruhe.

**PM – PerfectSense Matt**

Eine außergewöhnlich warme und samtige Haptik bei gleichzeitig hoher Widerstandsfähigkeit mit Anti-Fingerprint Eigenschaften sind die Vorzüge von PerfectSense Matt.

UNI


FARBEN



Wand U311 Burgundrot, Thresen und Schränke H3332 Nebraska Eiche grau,
Innenseite Schränke F425 Leinen beige



Neutrale Unis... Weissdekore



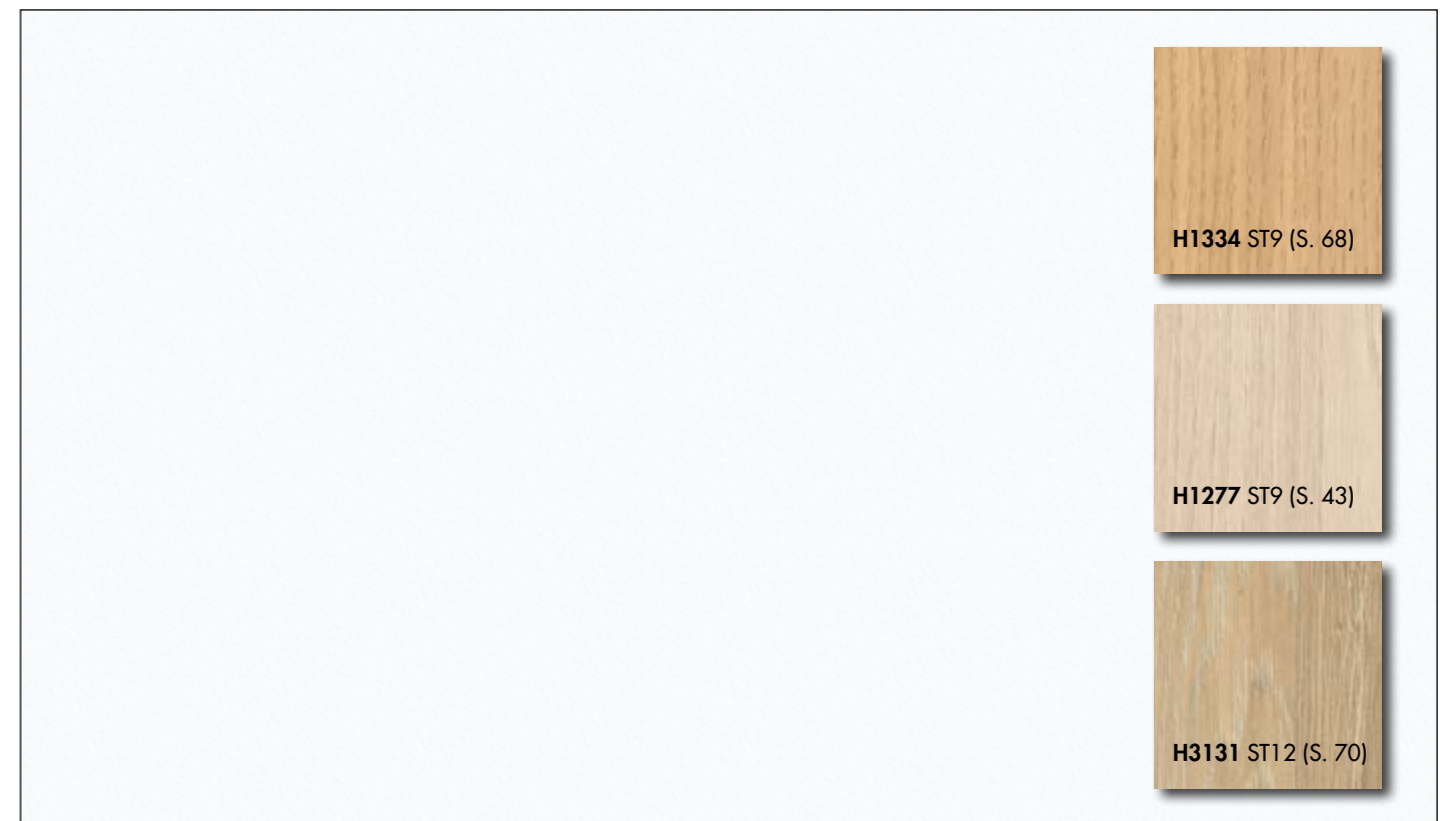
U818 ST9 (S. 27)

H1181 ST37 (S. 59)

H1199 ST12 (S. 67)

W1200 ST9 Porzellanweiss

Dekorspan 2800 x 2070 x 8/19/25 mm; Schichtstoff 2800 x 1310 x 0,8 mm; ABS-Kante 0,8x 23 mm; 2 x 23/33 mm




H1334 ST9 (S. 68)

H1277 ST9 (S. 43)

H3131 ST12 (S. 70)

W1300 ST9 Polarweiss

Dekorspan 2800 x 2070 x 19 mm; Schichtstoff 2800 x 1310 x 0,8 mm; ABS-Kante 0,8/2 x 23 mm



W911 SM/ST15 Cremeweiss

W911 SM

Dekorspan 2800 x 2070 x 8/19/25 mm

Schichtstoff 2800 x 1310 x 0,8 mm


ABS-Kante 0,8/2 x 23 mm; 2 x 33 mm

W911 ST15

Dekorspan 2800 x 2070 x 8/19/25 mm

Schichtstoff 2800 x 1310 x 0,8 mm

ABS-Kante 0,8/2 x 23 mm; 2 x 33 mm



W980 SM/ST15/ST2 Platinweiss

W980 SM

Dekorspan 2800 x 2070 x 8/10/12/16/19/22/25/28/38 mm;
3300/4110 x 2070 x 19 mm

Schichtstoff 2800 x 1310 x 0,8 mm

ABS-Kante 0,4 x 23 mm; 0,8 x 23/33 mm; 2 x 23/33/43 mm

Melaminkante mit und ohne Schmelzkleber 0,3 x 24 mm

W980 ST15

Dekorspan 2800 x 2070 x 8/10/12/16/19/22/25/28/38 mm;
3300/4110 x 2070 x 19 mm

Dekor-MDF 2800 x 2070 x 19 mm

OSB-Compline 2800 x 2070 x 19/25 mm

Eurolight 2800 x 2070 x 38/50 mm

Dekorspan ML06 2800 x 2070 x 19,2 mm

Schichtstoff 2800 x 1310 x 0,8 mm; 2150 x 1020 x 0,8 mm

ABS-Kante 0,4 x 23 mm; 0,8 x 23/33 mm; 2 x 23/33/43/54 mm

Melaminkante mit und ohne Schmelzkleber 0,3 x 24 mm

Compactplatte 2790 x 2060 x 6/8/13 mm

Verbundelement P2 2800 x 1310 x 19,6 mm

W980 ST2

Dekorspan 2800 x 2070 x 8/10/12/16/19/22/25/28/38 mm;
3300/4110 x 2070 x 19 mm

Flammex B1 2800 x 2070 x 19 mm

Dekorspan P3 2800 x 2070 x 19 mm

Dekorspan ML06 2800 x 2070 x 19,2 mm

Schichtstoff 2800 x 1310 x 0,8 mm


ABS-Kante 0,4 x 23 mm; 0,8 x 23/33 mm; 2 x 23/33/43 mm

Melaminkante mit und ohne Schmelzkleber 0,3 x 24 mm

Verbundelement P2 2800 x 1310 x 19,6/26,6 mm

Arbeitsplatte Modell 300/3 4100 x 600/650/920 mm;

Nischenrückwand und WAP



W1000 SM/ST2/ST9/ST16/ST22/ST30/HG/ST38/ST76/ST89 Premiumweiss
W1001 SM/ST9/HG Solid Premiumweiss (durchgefärbt)

W1000 SM
Dekorspan 2800 x 2070 x 8/19/25 mm
Dekor-MDF 2800 x 2070 x 19/25 mm
Schichtstoff 2800 x 1310 x 0,8 mm
ABS-Kante 0,8 x 23 mm; 0,8/2 x 33 mm

W1000 ST2
Dekorspan 2800 x 2070 x 19 mm
Schichtstoff 2800 x 1310 x 0,8 mm
ABS-Kante 0,8/2 x 23 mm

W1000 ST9
Dekorspan 2800 x 2070 x 8/10/12/16/19/22/25/28/38 mm;
 3300/4110 x 2070 x 19 mm
Dekorspan P3 2800 x 2070 x 19 mm
Dekor-MDF 2800 x 2070 x 19 mm
Dekorspan MW08 2800 x 2070 x 19,6/26,6 mm
Dekorspan ML06 2800 x 2070 x 19,2 mm
Schichtstoff 2800 x 1310 x 0,8 mm; 2150 x 1020 x 0,8 mm
ABS-Kante 0,4 x 23 mm; 0,8 x 23/33 mm; 2 x 23/33/43 mm
Verbundelement P2 2800 x 1310 x 19,6 mm

W1000 ST16
Dekorspan 2800 x 2070 x 19 mm
Schichtstoff 2800 x 1310 x 0,8 mm
ABS-Kante 0,8/2 x 23 mm

W1000 ST22
Dekorspan 2800 x 2070 x 19 mm
Schichtstoff 2800 x 1310 x 0,8 mm
ABS-Kante 0,8/2 x 23 mm

W1000 ST30 (mit Schutzfolie)
Dekorspan 2800 x 2070 x 19 mm
ABS-Kante 0,8/2 x 23 mm

W1000 HG (mit Schutzfolie)
Schichtstoff 2800 x 1310 x 0,8 mm


W1000 ST38 (Synchronpore)
Dekorspan 2800 x 2070 x 19,6 mm
Schichtstoff 2790 x 2060 x 0,8 mm
ABS-Kante 0,8/2 x 23 mm

W1000 ST76
Schichtstoff 2800 x 1310 x 0,8 mm
Arbeitsplatte Modell 300/3 4100 x 600 mm,
 Nischenrückwand und WAP

W1000 ST89
Schichtstoff 2800 x 1310 x 0,8 mm
Arbeitsplatte Modell 100/1,5 4100 x 600/920 mm,
 Nischenrückwand und WAP

W1001 SM/ST9/HG
Schichtstoff durchgefärbt 2800 x 1310 x 0,8 mm
 (HG mit Schutzfolie)

Oberflächenstrukturen



W1100 ST9/ST30/HG Alpinweiss
W1101 ST9 Solid Alpinweiss (durchgefärbt)


W1100 ST9
Dekorspan 2800 x 2070 x 8/19/25 mm
Schichtstoff 2800 x 1310 x 0,8 mm; 2150 x 1020 x 0,8 mm
ABS-Kante 0,8 x 23 mm; 2 x 23/33 mm


W1100 ST30 (mit Schutzfolie)
Dekorspan 2800 x 2070 x 19 mm
ABS-Kante 0,8/2 x 23 mm

W1100 HG (mit Schutzfolie)
Schichtstoff 2800 x 1310 x 0,8 mm

W1101 ST9
Schichtstoff durchgefärbt 2800 x 1310 x 0,8 mm

Oberflächenstruktur






H3326 ST28 (S. 61)

H3711 ST9 (S. 48)

F311 ST87 (S. 82)

U104 ST9 Alabasterweiss

Dekorspan 2800 x 2070 x 8/19/25 mm; Schichtstoff 2800 x 1310 x 0,8 mm; 2150 x 1020 x 0,8 mm
ABS-Kante 0,8 x 23 mm; 2 x 23/33 mm



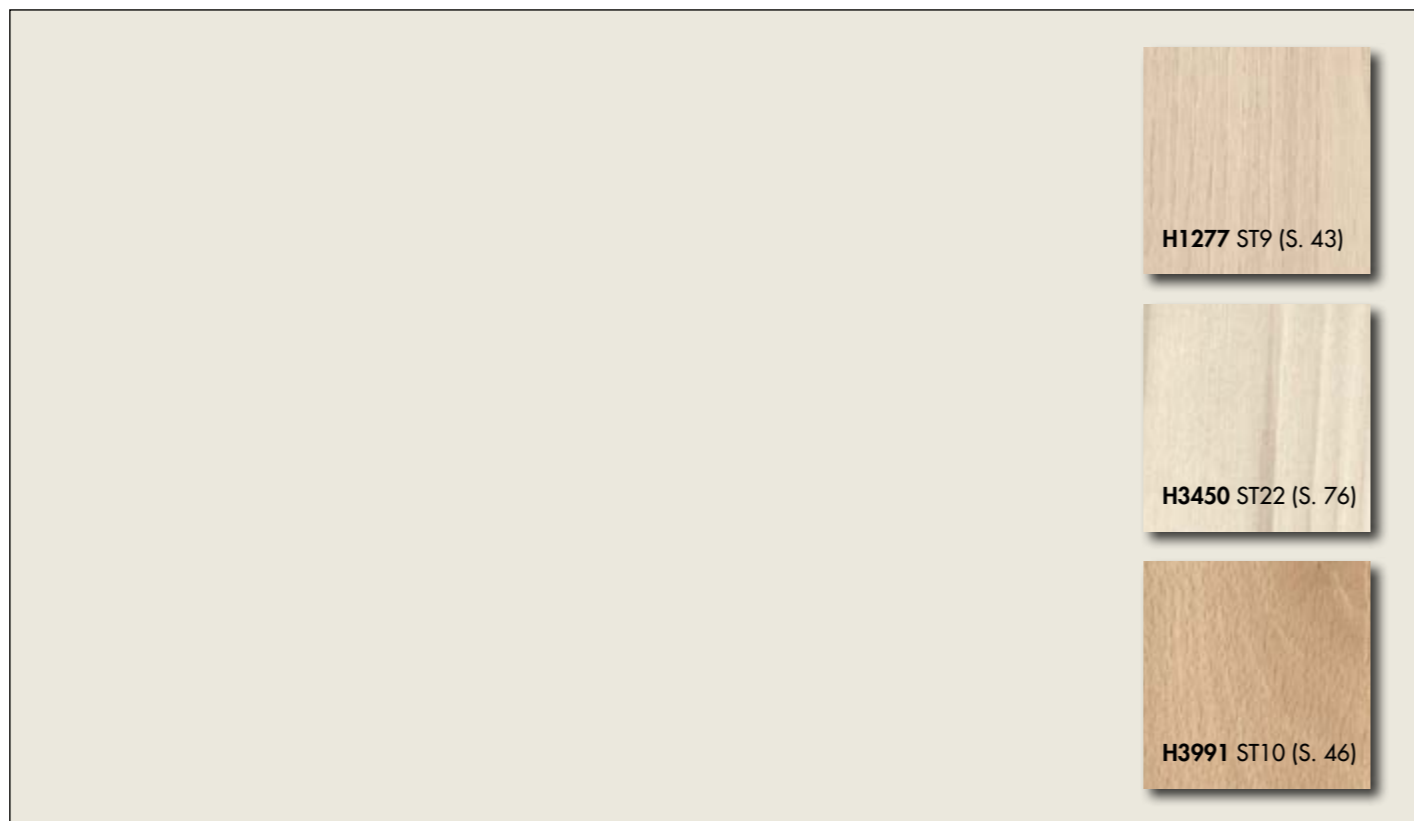
H1401 ST22 (S. 56)

H3335 ST28 (S. 62)

F275 ST9 (S. 89)

U707 ST9 Seidengrau

Dekorspan 2800 x 2070 x 19 mm; Schichtstoff 2800 x 1310 x 0,8 mm; ABS-Kante 0,8/2 x 23 mm



H1277 ST9 (S. 43)

H3450 ST22 (S. 76)

H3991 ST10 (S. 46)

U775 ST9 Weissgrau

Dekorspan 2800 x 2070 x 8/19/25 mm; Schichtstoff 2800 x 1310 x 0,8 mm; ABS-Kante 0,8 x 23 mm; 2 x 23/33 mm



H1122 ST22 (S. 75)

H3131 ST12 (S. 70)

H3450 ST22 (S. 76)


U732 ST9 Staubgrau

Dekorspan 2800 x 2070 x 8/16/19/25 mm; Schichtstoff 2800 x 1310 x 0,8 mm; 2150 x 1020 x 0,8 mm;
ABS-Kante 0,8 x 23 mm; 2 x 23/33 mm



U788 ST9 Arktisgrau / U7881 ST9 Solid Arktisgrau (durchgefärbt)

Dekorspan 2800 x 2070 x 19 mm; Schichtstoff 2800 x 1310 x 0,8 mm; ABS-Kante 0,8/2 x 23 mm
Schichtstoff durchgefärbt 2800 x 1310 x 0,8 mm



U899 ST9 Kosmosgrau

Dekorspan 2800 x 2070 x 19 mm; Schichtstoff 2800 x 1310 x 0,8 mm; ABS-Kante 0,8/2 x 23 mm
passende Akzentkante in 1,3 x 23 mm ab 1 lfm lieferbar (Seite 7)




U960 ST9 Onyxgrau / U9601 ST9 Solid Onyxgrau (durchgefärbt)

Dekorspan 2800 x 2070 x 8/19/25 mm; Schichtstoff 2800 x 1310 x 0,8 mm; ABS-Kante 0,8 x 23 mm; 2 x 23/33 mm
Schichtstoff durchgefärbt 2800 x 1310 x 0,8 mm; passende Akzentkante in 1,3 x 23 mm ab 1 lfm lieferbar (Seite 7)



U963 ST9 Diamantgrau / U9631 ST9 Solid Diamantgrau (durchgefärbt)

Dekorspan 2800 x 2070 x 8/16/19/25 mm; Schichtstoff 2800 x 1310 x 0,8 mm; ABS-Kante 0,8 x 23 mm; 2 x 23/33 mm
Schichtstoff durchgefärbt 2800 x 1310 x 0,8 mm



U763 ST9/ST76 Perlgrau

U763 ST9 Dekorspan 2800 x 2070 x 8/19/25 mm; **Schichtstoff** 2800 x 1310 x 0,8 mm; **ABS-Kante** 0,8 x 23 mm; 2 x 23/33 mm
U763 ST76 Arbeitsplatte Modell 300/3 4100 x 600 mm, Nischenrückwand und WAP



Podest U763 Perlgrau



U999 ST2/ST30/ST38/ST89 Schwarz

U9991 ST2 Solid Schwarz (durchgefärbt)

U999 ST2
Dekorspan 2800 x 2070 x 8/10/16/19/25 mm
Schichtstoff 2800 x 1310 x 0,8 mm; 2150 x 1020 x 0,8 mm
ABS-Kante 0,8 x 23; 2 x 23/33 mm



U999 ST30 (mit Schutzfolie)
Dekorspan 2800 x 2070 x 19 mm
ABS-Kante 0,8/2 x 23 mm


U999 ST38 Synchronpore
Dekorspan 2800 x 2070 x 19,6 mm
Schichtstoff 2790 x 2060 x 0,8 mm
ABS-Kante 0,8/2 x 23 mm

U999 ST89
Schichtstoff 2800 x 1310 x 0,8 mm
Arbeitsplatte Modell 100/1,5 4100 x 600/920 mm,
 Nischenrückwand und WAP

U9991 ST2
Schichtstoff durchgefärbt 2800 x 1310 x 0,8 mm

Oberflächenstrukturen





U702 ST9/ST89 Kaschmirgrau

U7021 ST9 Solid Kaschmirgrau (durchgefärbt)

U702 ST9

Dekorspan 2800 x 2070 x 8/19/25 mm

Schichtstoff 2800 x 1310 x 0,8 mm

ABS-Kante 0,8 x 23 mm; 2 x 23/33 mm

U702 ST89



Arbeitsplatte Modell 100/1,5 4100 x 600 mm;

Nischenrückwand und WAP

U7021 ST9

Schichtstoff durchgefärbt 2800 x 1310 x 0,8 mm

Oberflächenstruktur



U708 ST9/ST15 Hellgrau

U7081 ST15 Solid Hellgrau (durchgefärbt)

U708 ST9

Dekorspan 2800 x 2070 x 8/10/12/16/19/22/25/28/38 mm;
3300/4110 x 2070 x 19 mm

Flammex B1 2800 x 2070 x 19 mm

Dünn-MDF 2800 x 2090 x 5 mm

OSB-Comiline 2800 x 2070 x 19/25 mm

Eurolight 2800 x 2070 x 38/50 mm

Dekorspan ML06 2800 x 2070 x 19,2 mm

Schichtstoff 2800 x 1310 x 0,8 mm; 2150 x 1020 mm

ABS-Kante 0,4 x 23 mm; 0,8 x 23/33 mm; 2 x 23/33/43 mm

Melaminkante mit und ohne Schmelzkleber 0,3 x 24 mm

Compactplatte 2790 x 2060 x 6/8/13 mm

Verbundelement P2 2800 x 1310 x 19,6/26,6 mm

Arbeitsplatte Modell 300/3 4100 x 600/650/920 mm,

Nischenrückwand und WAP

U708 ST15

Dekorspan 2800 x 2070 x 8/19/25 mm

Schichtstoff 2800 x 1310 x 0,8 mm

ABS-Kante 0,8 x 23 mm; 2 x 23/33 mm

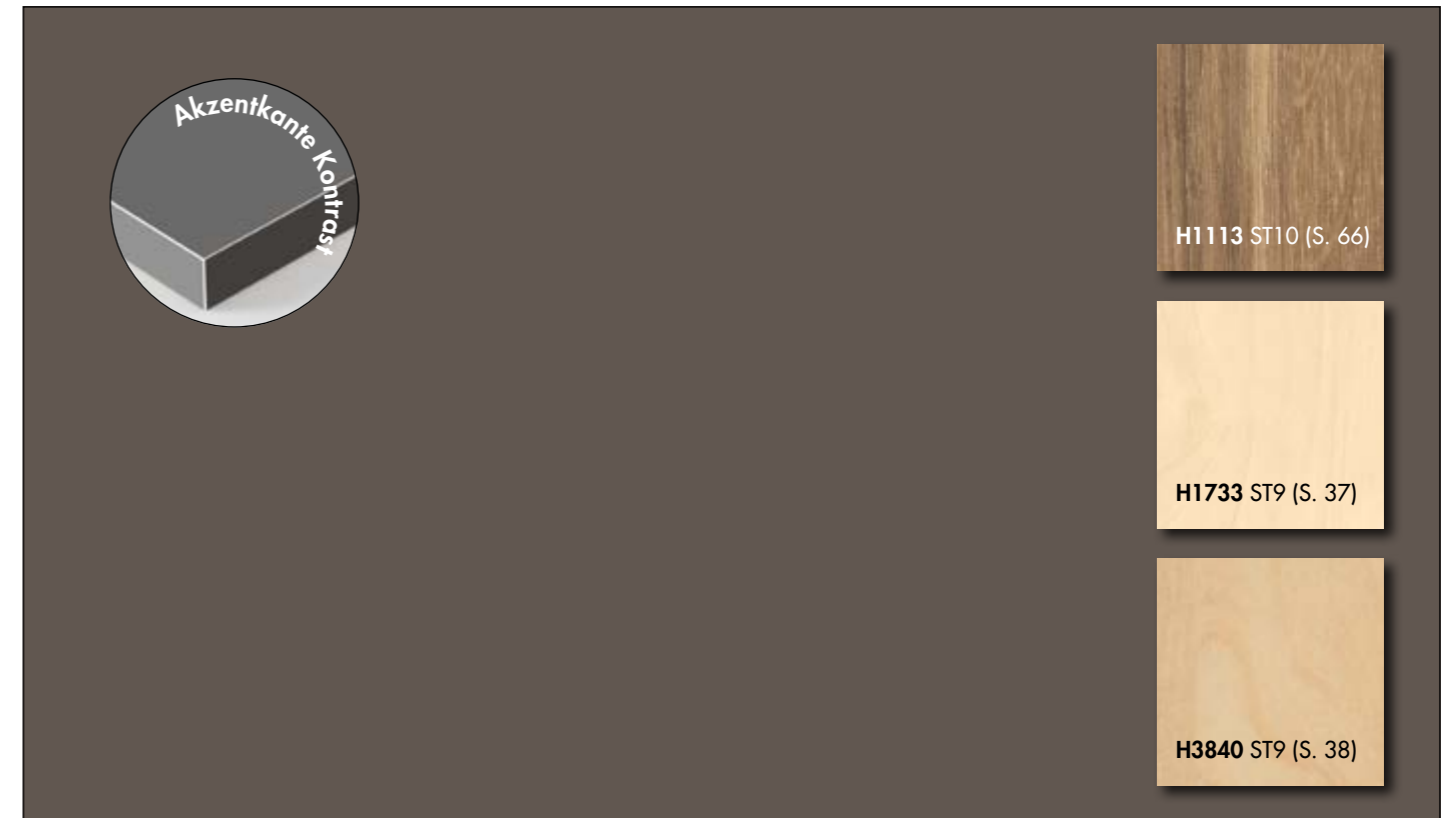
U7081 ST15

Schichtstoff durchgefärbt 2800 x 1310 x 0,8 mm




U201 ST9 Kieselgrau

Dekorspan 2800 x 2070 x 19 mm; Schichtstoff 2800 x 1310 x 0,8 mm; ABS-Kante 0,8/2 x 23 mm




U741 ST9 Lavagrau

Dekorspan 2800 x 2070 x 8/19/25 mm; Schichtstoff 2800 x 1310 x 0,8 mm; ABS-Kante 0,8 x 23 mm; 2 x 23/33 mm
passende Akzentkante in 1,3 x 23 mm ab 1 lfm lieferbar (Seite 7)



U727 ST9 Steingrau

Dekorspan 2800 x 2070 x 8/19/25 mm; Schichtstoff 2800 x 1310 x 0,8 mm; ABS-Kante 0,8 x 23 mm; 2 x 23/33 mm




U750 ST9 Lichtgrau

Dekorspan 2800 x 2070 x 19 mm; Schichtstoff 2800 x 1310 x 0,8 mm; ABS-Kante 0,8/2 x 23 mm



U961 ST2 Graphitschwarz

Dekorspan 2800 x 2070 x 8/19/25 mm; Schichtstoff 2800 x 1310 x 0,8 mm; 2150 x 1020 x 0,8 mm;
ABS-Kante 0,8 x 23 mm; 2 x 23/33 mm




U113 ST9 Cottonbeige

Dekorspan 2800 x 2070 x 19 mm; Schichtstoff 2800 x 1310 x 0,8 mm; ABS-Kante 0,8/2 x 23 mm




U767 ST9 Cubanitgrau

Dekorspan 2800 x 2070 x 19 mm; Schichtstoff 2800 x 1310 x 0,8 mm; ABS-Kante 0,8/2 x 23 mm




U156 ST9 Sandbeige

Dekorspan 2800 x 2070 x 8/19/25 mm; Schichtstoff 2800 x 1310 x 0,8 mm; ABS-Kante 0,8 x 23 mm; 2 x 23/33 mm



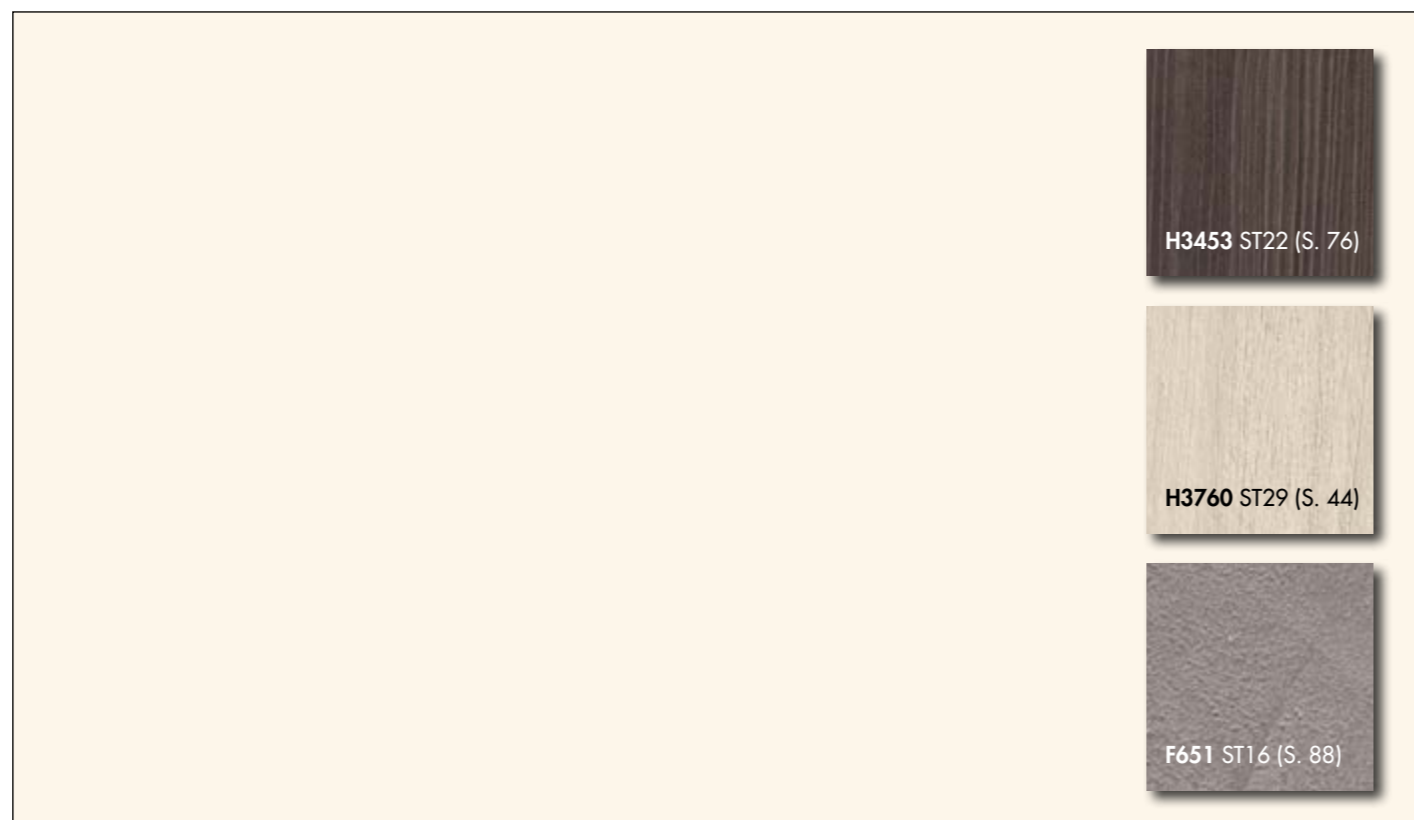
U222 ST9 Cremabeige

Dekorspan 2800 x 2070 x 8/19/25 mm; Schichtstoff 2800 x 1310 x 0,8 mm; ABS-Kante 0,8 x 23 mm; 2 x 23/33 mm



U200 ST9 Beige

Dekorspan 2800 x 2070 x 19 mm; Schichtstoff 2800 x 1310 x 0,8 mm; ABS-Kante 0,8/2 x 23 mm



U216 ST9 Camebeige

Dekorspan 2800 x 2070 x 19 mm; Schichtstoff 2800 x 1310 x 0,8 mm; ABS-Kante 0,8/2 x 23 mm



Schränke H1298 Lyon Esche sandbeige,
Schränkfronten U732 Staubgrau

Original-Muster bestellen unter
www.egger.com/shop




Farbige Unis... **Grüntöne**



U606 ST9 Waldgrün

Dekorspan 2800 x 2070 x 19 mm; Schichtstoff 2800 x 1310 x 0,8 mm; ABS-Kante 0,8/2 x 23 mm



U630 ST9 Limonengrün

Dekorspan 2800 x 2070 x 19 mm; Schichtstoff 2800 x 1310 x 0,8 mm; ABS-Kante 0,8/2 x 23 mm



U626 ST9 Kiwigrün

Dekorspan 2800 x 2070 x 19 mm; Schichtstoff 2800 x 1310 x 0,8 mm; ABS-Kante 0,8/2 x 23 mm



U311 ST9 Burgundrot

Dekorspan 2800 x 2070 x 19 mm; Schichtstoff 2800 x 1310 x 0,8 mm; ABS-Kante 0,8/2 x 23 mm



U655 ST9 Smaragdgrün

Dekorspan 2800 x 2070 x 19 mm; Schichtstoff 2800 x 1310 x 0,8 mm; ABS-Kante 0,8/2 x 23 mm



U323 ST9 Signalrot

Dekorspan 2800 x 2070 x 19 mm; Schichtstoff 2800 x 1310 x 0,8 mm; ABS-Kante 0,8/2 x 23 mm



U321 ST9 Chinarot

Dekorspan 2800 x 2070 x 19 mm; Schichtstoff 2800 x 1310 x 0,8 mm; ABS-Kante 0,8/2 x 23 mm




U363 ST9 Flamingopink

Dekorspan 2800 x 2070 x 19 mm; Schichtstoff 2800 x 1310 x 0,8 mm; ABS-Kante 0,8/2 x 23 mm



U337 ST9 Fuchsiarot

Dekorspan 2800 x 2070 x 19 mm; Schichtstoff 2800 x 1310 x 0,8 mm; ABS-Kante 0,8 x 23 mm; 2 x 23 mm



U522 ST9 Horizontblau

Dekorspan 2800 x 2070 x 19 mm; Schichtstoff 2800 x 1310 x 0,8 mm; ABS-Kante 0,8/2 x 23 mm



U525 ST9 Delftblau

Dekorspan 2800 x 2070 x 19 mm; Schichtstoff 2800 x 1310 x 0,8 mm; ABS-Kante 0,8/2 x 23 mm




U504 ST9 Alpenseebrau

Dekorspan 2800 x 2070 x 19 mm; Schichtstoff 2800 x 1310 x 0,8 mm; ABS-Kante 0,8/2 x 23 mm




U560 ST9 Tiefseeblau

Dekorspan 2800 x 2070 x 19 mm; Schichtstoff 2800 x 1310 x 0,8 mm; ABS-Kante 0,8/2 x 23 mm



U540 ST9 Denimblau

Dekorspan 2800 x 2070 x 19 mm; Schichtstoff 2800 x 1310 x 0,8 mm; ABS-Kante 0,8/2 x 23 mm




H1181 ST37 (S. 59)

H1199 ST12 (S. 67)

H3773 ST9 (S. 49)

U108 ST9 Vanillegelb

Dekorspan 2800 x 2070 x 8/19 mm; Schichtstoff 2800 x 1310 x 0,8 mm; ABS-Kante 0,8/2 x 23 mm



H1107 ST9 (S. 73)

H1123 ST22 (S. 75)

H3711 ST9 (S. 48)

U131 ST9 Zitrusgelb

Dekorspan 2800 x 2070 x 19 mm; Schichtstoff 2800 x 1310 x 0,8 mm; ABS-Kante 0,8/2 x 23 mm




H1387 ST10 (S. 69)

H3711 ST9 (S. 48)

H3766 ST29 (S. 44)

U114 ST9 Brillantgelb

Dekorspan 2800 x 2070 x 19 mm; Schichtstoff 2800 x 1310 x 0,8 mm; ABS-Kante 0,8/2 x 23 mm



H1400 ST36 (S. 50)

H3309 ST28 (S. 60)

H3711 ST9 (S. 48)

U332 ST9 Orange

Dekorspan 2800 x 2070 x 19 mm; Schichtstoff 2800 x 1310 x 0,8 mm; ABS-Kante 0,8/2 x 23 mm




H1636 ST12 (S. 37)

H3395 ST12 (S. 69)

H3704 ST15 (S. 47)

U340 ST9 Sorbetorange

Dekorspan 2800 x 2070 x 19 mm; Schichtstoff 2800 x 1310 x 0,8 mm; ABS-Kante 0,8/2 x 23 mm




U113 ST9 (S. 20)

H1401 ST22 (S. 56)

H3860 ST9 (S. 39)

U989 ST9 Schwarzbraun

Dekorspan 2800 x 2070 x 19 mm; Schichtstoff 2800 x 1310 x 0,8 mm; ABS-Kante 0,8/2 x 23 mm




W1200 ST9 (S. 12)

H1277 ST9 (S. 43)

H3170 ST12 (S. 71)

U818 ST9 Dunkelbraun

Dekorspan 2800 x 2070 x 19 mm; Schichtstoff 2800 x 1310 x 0,8 mm; ABS-Kante 0,8/2 x 23 mm



H1101 ST12 (S. 79)

H3991 ST10 (S. 46)

F302 ST87 (S. 93)


U748 ST9 Trüffelbraun

Dekorspan 2800 x 2070 x 8/19/25 mm; Schichtstoff 2800 x 1310 x 0,8 mm; ABS-Kante 0,8 x 23 mm; 2 x 23/33 mm




PERFECT SENSE

PerfectSense... Gloss




W1000 PG Premiumweiss

PerfectSense einseitig 2800 x 2070 x 10/19 mm; PerfectSense beidseitig 2800 x 2070 x 19/25 mm; ABS-Kante 1 x 23/33 mm



W1100 PG Alpinweiss

PerfectSense einseitig 2800 x 2070 x 19 mm; ABS-Kante 1 x 23 mm



H3326 ST28 (S. 61)

H3773 ST9 (S. 49)

F311 ST87 (S. 82)

U104 PG Alabasterweiss

PerfectSense einseitig 2800 x 2070 x 19 mm; ABS-Kante 1 x 23 mm



H1101 ST12 (S. 79)

H1334 ST9 (S. 68)

H3840 ST9 (S. 38)

U323 PG Signalrot

PerfectSense einseitig 2800 x 2070 x 19 mm; ABS-Kante 1 x 23 mm




H1107 ST9 (S. 73)

H3157 ST12 (S. 68)

F302 ST87 (S. 93)

U732 PG Staubgrau

PerfectSense einseitig 2800 x 2070 x 19 mm; ABS-Kante 1 x 23 mm



H1176 ST37 (S. 57)

H3403 ST38 (S. 55)

F186 ST9 (S. 84)


U763 PG Perlgrau

PerfectSense einseitig 2800 x 2070 x 19 mm; ABS-Kante 1 x 23 mm



U961 PG Graphitschwarz

PerfectSense einseitig 2800 x 2070 x 19 mm; ABS-Kante 1 x 23 mm




W1000 PM Premiumweiss

PerfectSense einseitig 2800 x 2070 x 10/19 mm; PerfectSense beidseitig 2800 x 2070 x 19/25 mm;
ABS-Kante 1 x 23/33 mm; Schichtstoff 2800 x 1310 x 0,8 mm




U999 PG Schwarz

PerfectSense einseitig 2800 x 2070 x 19 mm; ABS-Kante 1 x 23 mm




W1100 PM Alpinweiss

PerfectSense einseitig 2800 x 2070 x 19 mm; ABS-Kante 1 x 23 mm; Schichtstoff 2800 x 1310 x 0,8 mm




U222 PM Cremabeige

PerfectSense einseitig 2800 x 2070 x 19 mm; ABS-Kante 1 x 23 mm; Schichtstoff 2800 x 1310 x 0,8 mm




U702 PM Kaschmirgrau

PerfectSense einseitig 2800 x 2070 x 19 mm; ABS-Kante 1 x 23 mm; Schichtstoff 2800 x 1310 x 0,8 mm



U708 PM Hellgrau

PerfectSense einseitig 2800 x 2070 x 19 mm; ABS-Kante 1 x 23 mm; Schichtstoff 2800 x 1310 x 0,8 mm



U727 PM Steingrau

PerfectSense einseitig 2800 x 2070 x 19 mm; ABS-Kante 1 x 23 mm; Schichtstoff 2800 x 1310 x 0,8 mm



Schrank U763 PG Perlgrau




U732 PM Staubgrau

PerfectSense einseitig 2800 x 2070 x 19 mm; **ABS-Kante** 1 x 23 mm; **Schichtstoff** 2800 x 1310 x 0,8 mm



U961 PM Graphitschwarz

PerfectSense einseitig 2800 x 2070 x 19 mm; **ABS-Kante** 1 x 23 mm; **Schichtstoff** 2800 x 1310 x 0,8 mm



U999 PM Schwarz

PerfectSense einseitig 2800 x 2070 x 19 mm; **ABS-Kante** 1 x 23 mm; **Schichtstoff** 2800 x 1310 x 0,8 mm

Farbwerte Unifarben. NCS/RAL/Pantone

Bei den Angaben ist der jeweils nächstliegende Wert, ohne Berücksichtigung der Struktur, benannt.

Dekor	Dekorname	NCS	RAL	Pantone
W911	Cremeweiss	S0502-Y	9010	-
W980	Platinweiss	S0502-G50Y	9016	-
W1000	Premiumweiss	S0500-N	9003	-
W1001	Solid Premiumweiss	S0500-N	9003	-
W1100	Alpinweiss	S0500-N	9003	-
W1101	Solid Alpinweiss	S0500-N	9003	-
W1200	Porzellanweiss	S1002-G50Y	9016	-
W1300	Polarweiss	S0505-R60B	-	-
U104	Alabasterweiss	S0505-Y10R	1013	-
U108	Vanillegelb	S1005-Y20R	1015	-
U113	Cottonbeige	S1010-Y30R	1015	-
U114	Brillantgelb	S0560-Y10R	1023	115U
U131	Zitrusgelb	S0560-G90Y	1016	101U
U156	Sandbeige	S2005-Y40R	-	-
U200	Beige	S3010-Y40R	-	-
U201	Kieselgrau	S3005-Y20R	7044	402U
U216	Camebeige	S0502-Y50R	9001	-
U222	Cremabeige	S0505-Y40R	-	-
U311	Burgundrot	S5040-R	3004	-
U321	Chinarot	S1580-Y90R	3020	485C
U323	Signalrot	S1580-R	3003	1805C
U332	Orange	S0570-Y50R	2003	-
U337	Fuchsiarot	S3050-R20B	-	208C
U340	Sorbetorange	S1070-Y30R	-	130U
U363	Flamingopink	S1040-R10B	3015	700U
U504	Alpenseebrau	S6020-R90B	5000	295U
U522	Horizontblau	S1030-R80B	-	2708U
U525	Delftblau	S3060-R90B	-	300U
U540	Denimblau	S3010-R90B	-	651U
U560	Tiefseebrau	S5540-R70B	5002	72U

Dekor	Dekorname	NCS	RAL	Pantone
U606	Waldgrün	S7020-B90G	6005	343U
U626	Kiwigrün	S3050-G40Y	-	377U
U630	Limonengrün	S1060-G40Y	-	381U
U655	Smaragdgrün	S4050-B90G	6016	341U
U702	Kaschmirgrau	S2005-Y60R	-	406U
U7021	Solid Kaschmirgrau	S2005-Y60R	-	406U
U707	Seidengrau	S1500-N	7047	-
U708	Hellgrau	S2000-N	7047	420C
U7081	Solid Hellgrau	S2000-N	7047	420C
U727	Steingrau	S4005-Y50R	-	407C
U732	Staubgrau	S5000-N	7037	423U
U741	Lavagrau	S7502-Y	-	Black U
U748	Trüffelbraun	S7005-Y50R	-	411U
U750	Lichtgrau	S2005-Y20R	7044	2U
U763	Perlgrau	S2500-N	-	-
U767	Cubanitgrau	S5005-Y20R	-	-
U775	Weissgrau	S1002-Y	-	-
U788	Arktisgrau	S4500-N	-	Cool Grey 74
U7881	Solid Arktisgrau	S4500-N	-	Cool Grey 74
U818	Dunkelbraun	S8010-Y50R	8016	-
U899	Kosmosgrau	S8500-N	-	Black 3U 2X
U960	Onyxgrau	S6500-N	7012	-
U9601	Solid Onyxgrau	S6500-N	7012	-
U961	Graphitschwarz	S8000-N	7016	433U
U963	Diamantgrau	S7500-N	7024	426U
U9631	Solid Diamantgrau	S7500-N	7024	426U
U989	Schwarzbraun	S8505-Y80R	9004	Black 5U 2X
U999	Schwarz	S9000-N	9005	3C2X
U9991	Solid Schwarz	S9000-N	9005	3C2X

Original-Muster bestellen unter
www.egger.com/shop

Thresen U350 Sienaorange,
Thresenaufbau H3840 Mandal Ahorn natur



HOLZ

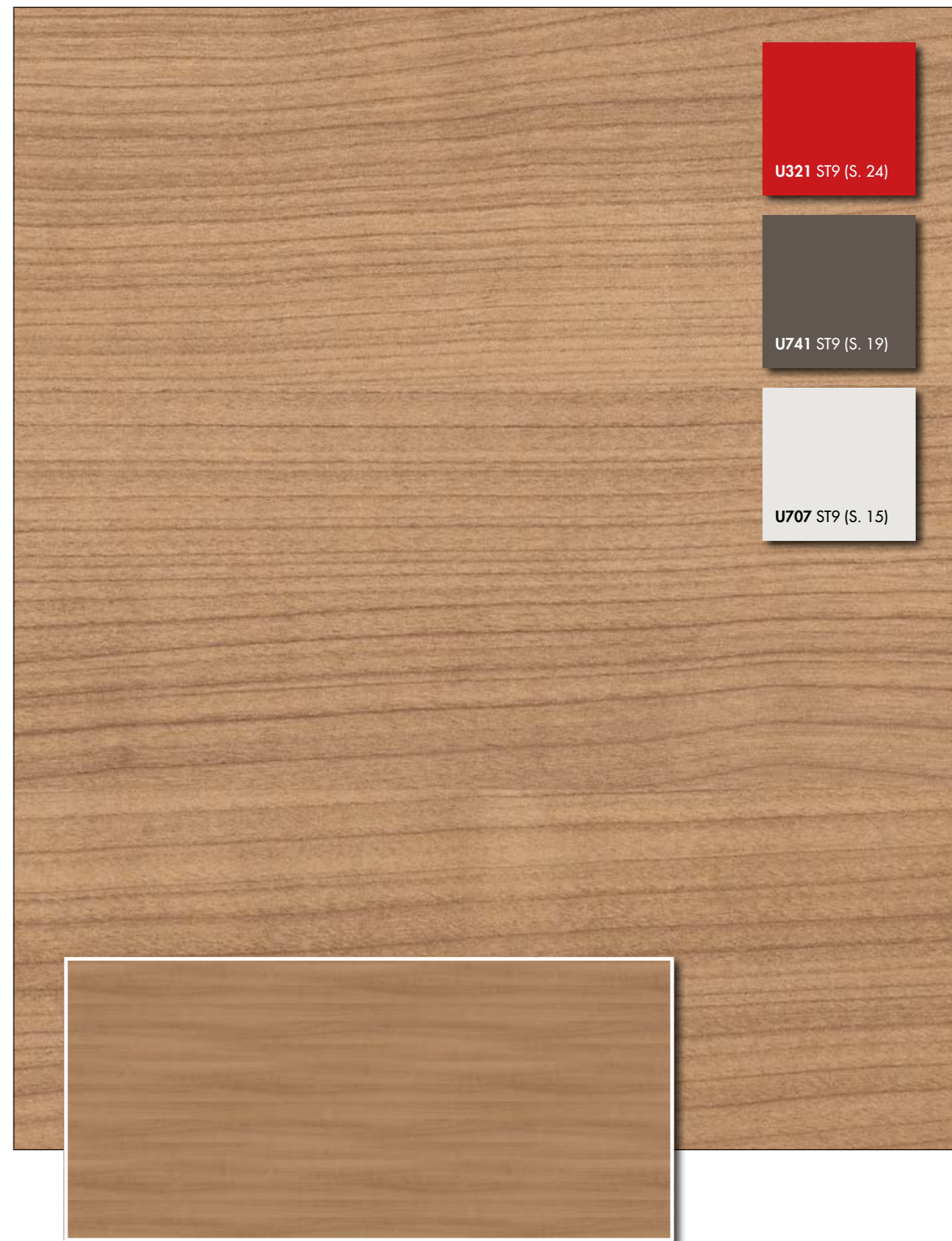
REPRODUKTIONEN





KLASSISCHE HÖLZER

Klassische Hölzer... Ahorn, Birke, Kirsche




U321 ST9 (S. 24)

U741 ST9 (S. 19)

U707 ST9 (S. 15)

H1615 ST9 Kirschbaum Verona

Dekorspan 2800 x 2070 x 19 mm; Schichtstoff 2800 x 1310 x 0,8 mm; ABS-Kante 0,8/2 x 23 mm



H1636 ST12 Locarno Kirschbaum

Dekorspan 2800 x 2070 x 19 mm; Schichtstoff 2800 x 1310 x 0,8 mm; ABS-Kante 0,8/2 x 23 mm



H1733 ST9 Mainau Birke


Dekorspan 2800 x 2070 x 8/19/25 mm; Schichtstoff 2800 x 1310 x 0,8 mm; ABS-Kante 0,8 x 23 mm; 2 x 23/33 mm



U104 ST9 (S. 15)

U332 ST9 (S. 26)

U748 ST9 (S. 27)



U748 ST9 (S. 27)

U960 ST9 (S. 16)


F187 ST9 (S. 84)

H1887 ST9 Starnberg Ahorn

Dekorspan 2800 x 2070 x 8/19/25 mm; Schichtstoff 2800 x 1310 x 0,8 mm; 2150 x 1020 x 0,8 mm;
ABS-Kante 0,8 x 23 mm; 2 x 23/33 mm

H3840 ST9 Mandal Ahorn natur

Dekorspan 2800 x 2070 x 8/19/25 mm; Schichtstoff 2800 x 1310 x 0,8 mm; ABS-Kante 0,8 x 23 mm; 2 x 23/33 mm



U788 ST9 (S. 16)

U963 ST9 (S. 16)


F651 ST16 (S. 88)



H3860 ST9 Hard Maple champagne

Dekorspan 2800 x 2070 x 8/19/25 mm; Schichtstoff 2800 x 1310 x 0,8 mm; ABS-Kante 0,8 x 23 mm; 2 x 23/33 mm;
Arbeitsplatte Modell 300/3 4100 x 600 mm; Nischenrückwand und WAP

Original-Muster bestellen unter
www.egger.com/shop



U104 ST9 (S. 15)

U963 ST9 (S. 16)


F187 ST9 (S. 84)



XL-Rapport

H1212 ST33 Tossini Ulme braun (Synchronpore)

Dekorspan 2800 x 2070 x 8,6/19,6/25,6 mm; Schichtstoff 2790 x 2060 x 0,8 mm; ABS-Kante 0,8 x 23 mm; 2 x 23/33 mm



H1210 ST33 Tossini Ulme greige (Synchronpore)

Dekorspan 2800 x 2070 x 19,6 mm; Schichtstoff 2790 x 2060 x 0,8 mm; ABS-Kante 0,8/2 x 23 mm



H1213 ST33 Tossini Ulme natur (Synchronpore)

Dekorspan 2800 x 2070 x 8,6/19,6/25,6 mm; Schichtstoff 2790 x 2060 x 0,8 mm; ABS-Kante 0,8 x 23 mm; 2 x 23/33 mm




H1250 ST36 Esche Navarra (Mehrblattaufbau)

Dekorspan 2800 x 2070 x 8,6/19,6/25,6 mm; Schichtstoff 2800 x 1310 x 0,8 mm; ABS-Kante 0,8 x 23 mm; 2 x 23/33 mm; passende Hirnholzkante in 0,8 x 23 mm ab 1 lfm lieferbar



H1277 ST9 Lakeland Akazie hell

Dekorspan 2800 x 2070 x 8/19/25 mm; Schichtstoff 2800 x 1310 x 0,8 mm; ABS-Kante 0,8 x 23 mm; 2 x 23/33 mm



Schrankfronten H3331 Nebraska Eiche natur und W1000 Premiumweiss,
Regalfächer U763 Perlgrau

Original-Muster bestellen unter
www.egger.com/shop




H3760 ST29 Cape Elm weiss (Synchronpore)

Dekorspan 2800 x 2070 x 19,4 mm; Schichtstoff 2790 x 2060 x 0,8 mm; ABS-Kante 0,8/2 x 23 mm; passende Hirnholzkante 0,8 x 23 mm; passende Hirnholzkante in 0,8 x 23 mm ab 1 lfm lieferbar

H3766 ST29 Cape Elm dunkelgrau (Synchronpore)

Dekorspan 2800 x 2070 x 19,4 mm; Schichtstoff 2790 x 2060 x 0,8 mm; ABS-Kante 0,8/2 x 23 mm; passende Hirnholzkante in 0,8 x 23 mm ab 1 lfm lieferbar



H1511 ST15 Bavaria Buche

Dekorspan 2800 x 2070 x 8/19/25 mm; Schichtstoff 2800 x 1310 x 0,8 mm; ABS-Kante 0,8 x 23 mm; 2 x 23/33 mm



H1518 ST15 Buche natur

Dekorspan 2800 x 2070 x 8/19/25 mm; Schichtstoff 2800 x 1310 x 0,8 mm; ABS-Kante 0,8 x 23 mm; 2 x 23/33 mm



U216 ST9 (S. 21)

U741 ST9 (S. 19)

U960 ST9 (S. 16)






U108 ST9 (S. 26)

U522 ST9 (S. 24)

U788 ST9 (S. 16)

H1582 ST15 Ellmau Buche

Dekorspan 2800 x 2070 x 8/10/16/19/25/28/38 mm; Dünn-MDF 2800 x 2090 x 5 mm; Schichtstoff 2800 x 1310 x 0,8 mm; ABS-Kante 0,8 x 23 mm; 2 x 23/33/43 mm; Melaminkante mit und ohne Schmelzkleber 0,3 x 24 mm; Arbeitsplatte Modell 300/3 4100 x 600/920 mm; Nischenrückwand und WAP



U222 ST9 (S. 21)

U775 ST9 (S. 15)


U961 ST2 (S. 20)

H3704 ST15 Nussbaum Aida tabak

Dekorspan 2800 x 2070 x 19 mm; Schichtstoff 2800 x 1310 x 0,8 mm; ABS-Kante 0,8/2 x 23 mm; Arbeitsplatte Modell 300/3 4100 x 600/920 mm; Nischenrückwand und WAP




Schrankfront H3325 Gladstone Eiche tabak, Regal U708 Hellgrau



H3711 ST9 Carini Nussbaum tabak

Dekorspan 2800 x 2070 x 19 mm; Schichtstoff 2800 x 1310 x 0,8 mm; ABS-Kante 0,8/2 x 23 mm




U113 ST9 (S. 20)

U748 ST9 (S. 27)

U963 ST9 (S. 16)

H3734 ST9 Dijon Nussbaum natur

Dekorspan 2800 x 2070 x 8/19/25 mm; Schichtstoff 2800 x 1310 x 0,8 mm; ABS-Kante 0,8 x 23 mm; 2 x 23/33 mm




U763 ST9 (S. 17)

U788 ST9 (S. 16)

U960 ST9 (S. 16)

H3773 ST9 Carini Nussbaum gebleicht

Dekorspan 2800 x 2070 x 19 mm; Schichtstoff 2800 x 1310 x 0,8 mm; ABS-Kante 0,8/2 x 23 mm



U201 ST9 (S. 19)

U899 ST9 (S. 16)


F311 ST87 (S. 82)



XL-Rapport


H1400 ST36 Stadlholz (Mehrblattaufbau)

Dekorspan 2800 x 2070 x 8,6/19,6/25,6 mm; Schichtstoff 2800 x 1310 x 0,8 mm; ABS-Kante 0,8 x 23 mm; 2 x 23/33 mm; passende Hirnholzkante in 0,8 x 23 mm ab 1 lfm lieferbar



H1444 ST9 Alpenkiefer

Dekorspan 2800 x 2070 x 19 mm; Schichtstoff 2800 x 1310 x 0,8 mm; ABS-Kante 0,8/2 x 23 mm



H3470 ST22 Astfichte natur

Dekorspan 2800 x 2070 x 8/19 mm; Schichtstoff 2800 x 1310 x 0,8 mm; ABS-Kante 0,8/2 x 23 mm



Schrank H1487Bramberg Fichte, **Arbeitsplatte** F067 Sullana Granit grau



H1486 ST36 Pasadena Pinie (Mehrblattaufbau)

Dekorspan 2800 x 2070 x 19,6 mm; Schichtstoff 2800 x 1310 x 0,8 mm;
ABS-Kante 0,8/2 x 23 mm; passende Hirnholzkante in 0,8 x 23 mm ab 1 lfm lieferbar



H1487 ST22 Bramberg Fichte

Dekorspan 2800 x 2070 x 8/19/25 mm; Schichtstoff 2800 x 1310 x 0,8 mm; ABS-Kante 0,8 x 23 mm; 2 x 23/33 mm



H3404 ST38 Berglärche braun (Synchronpore)

Dekorspan 2800 x 2070 x 8,6/19,6/25,6 mm; Schichtstoff 2790 x 2060 x 0,8 mm; ABS-Kante 0,8 x 23 mm; 2 x 23/33 mm; passende Hirnholzkante in 0,8 x 23 mm ab 1 lfm lieferbar; passende Akzentkante in 1,3 x 23 mm ab 1 lfm lieferbar (Seite 7)



H3403 ST38 Berglärche weiss (Synchronpore)

Dekorspan 2800 x 2070 x 8,6/19,6/25,6 mm; Schichtstoff 2790 x 2060 x 0,8 mm; ABS-Kante 0,8 x 23 mm; 2 x 23/33 mm; passende Hirnholz-kante in 0,8 x 23 mm ab 1 lfm lieferbar; passende Akzentkante in 1,3 x 23 mm ab 1 lfm lieferbar (Seite 7)



H3406 ST38 Berglärche anthrazit (Synchronpore)

Dekorspan 2800 x 2070 x 19,6 mm; Schichtstoff 2790 x 2060 x 0,8 mm; ABS-Kante 0,8/2 x 23 mm; passende Hirnholz-kante in 0,8 x 23 mm ab 1 lfm lieferbar; passende Akzentkante in 1,3 x 23 mm ab 1 lfm lieferbar (Seite 7)



H1401 ST22 Cascina Pinie

Dekorspan 2800 x 2070 x 19 mm; Schichtstoff 2800 x 1310 x 0,8 mm; ABS-Kante 0,8/2 x 23 mm;
Arbeitsplatte Modell 300/3 4100 x 600 mm, Nischenrückwand und WAP





EICHE

Schrank H3154 Charleston Eiche dunkel,
Garderobe F547 Metal Blocks



H1176 ST37 Halifax Eiche weiss (Synchronpore)

Dekorspan 2800 x 2070 x 8,6/19,6/25,6 mm; Schichtstoff 2790 x 2060 x 0,8 mm;
ABS-Kante 0,8 x 23 mm; 2 x 23/33 mm; passende Hirnholzkante in 0,8 x 23 mm ab 1 lfm lieferbar




H1180 ST37 Halifax Eiche natur (Synchronpore)

Dekorspan 2800 x 2070 x 8,6/19,6/25,6 mm; Schichtstoff 2790 x 2060 x 0,8 mm; ABS-Kante 0,8 x 23 mm; 2 x 23/33 mm; passende Hirnholz-kante in 0,8 x 23 mm und 1,5 x 43 mm ab 1 lfm lieferbar; Arbeitsplatte Modell 100/1,5 4100 x 600/920 mm, Nischenrückwand und WAP



H1181 ST37 Halifax Eiche tabak (Synchronpore)

Dekorspan 2800 x 2070 x 8,6/19,6/25,6 mm; Schichtstoff 2790 x 2060 x 0,8 mm; ABS-Kante 0,8 x 23 mm; 2 x 23/33 mm; passende Hirnholz-kante in 0,8 x 23 mm und 1,5 x 43 mm ab 1 lfm lieferbar; Arbeitsplatte Modell 100/1,5 4100 x 600/920 mm, Nischenrückwand uund WAP



H1182 ST37 Halifax Eiche cognac (Synchronpore)

Dekorspan 2800 x 2070 x 8,6/19,6 mm; Schichtstoff 2790 x 2060 x 0,8 mm; ABS-Kante 0,8/2 x 23 mm



U707 ST9 (S. 15)


U748 ST9 (S. 27)

F187 ST9 (S. 84)



H3309 ST28 Gladstone Eiche sandbeige (Synchronpore)

Dekorspan 2800 x 2070 x 8,6/19,6/25,6 mm; Schichtstoff 2790 x 2060 x 0,8 mm; ABS-Kante 0,8 x 23 mm; 2 x 23/33 mm; passende Hirnholzkante in 0,8 x 23 mm und 1,5 x 43 mm ab 1 lfm lieferbar; Arbeitsplatte Modell 100/1,5 4100 x 600 mm, Nischenrückwand und WAP



H3325 ST28 Gladstone Eiche tabak (Synchronpore)

Dekorspan 2800 x 2070 x 8,6/19,6/25,6 mm; Schichtstoff 2790 x 2060 x 0,8 mm; ABS-Kante 0,8 x 23 mm; 2 x 23/33 mm; passende Hirnholz-kante in 0,8 x 23 mm und 1,5 x 43 mm ab 1 lfm lieferbar; Arbeitsplatte Modell 100/1,5 4100 x 600 mm, Nischenrückwand und WAP


H3326 ST28 Gladstone Eiche greige (Synchronpore)

Dekorspan 2800 x 2070 x 8,6/19,6/25,6 mm; Schichtstoff 2790 x 2060 x 0,8 mm; ABS-Kante 0,8 x 23 mm; 2 x 23/33 mm; passende Hirnholz-kante in 0,8 x 23 mm ab 1 lfm lieferbar




H3335 ST28 Gladstone Eiche weiß (Synchronpore)

Dekorspan 2800 x 2070 x 19,6 mm; Schichtstoff 2790 x 2060 x 0,8 mm;
ABS-Kante 0,8/2 x 23 mm; passende Hirnholzkante in 0,8 x 23 mm ab 1 lfm lieferbar



H3342 ST28 Gladstone Eiche sepia (Synchronpore)

Dekorspan 2800 x 2070 x 8,6/19,6/25,6 mm; Schichtstoff 2790 x 2060 x 0,8 mm;
ABS-Kante 0,8 x 23 mm; 2 x 23/33 mm; passende Hirnholzkante in 0,8 x 23 mm ab 1 lfm lieferbar



H1145 ST10 Bardolino Eiche natur

Dekorspan 2800 x 2070 x 8/19/25 mm; Schichtstoff 2800 x 1310 x 0,8 mm; 2150 x 1020 x 0,8 mm;
ABS-Kante 0,8 x 23 mm; 2 x 23/33 mm; Arbeitsplatte Modell 300/3 4100 x 600/650/920 mm, Nischenrückwand und WAP



Waschtisch H3325 Gladstone Eiche tabak

Original-Muster bestellen unter
www.egger.com/shop



U727 ST9 (S. 19)

U767 ST9 (S. 20)

F187 ST9 (S. 84)



H1150 ST10 Arizona Eiche grau

Dekorspan 2800 x 2070 x 8/19/25 mm; Schichtstoff 2800 x 1310 x 0,8 mm; ABS-Kante 0,8 x 23 mm; 2 x 23/33 mm



H3154 ST36 Charleston Eiche dunkelbraun (Mehrblattaufbau)

Dekorspan 2800 x 2070 x 8,6/19,6/25,6 mm; Schichtstoff 2800 x 1310 x 0,8 mm;
 ABS-Kante 0,8 x 23 mm; 2 x 23/33 mm; passende Hirnholz-kante in 0,8 x 23 mm ab 1 lfm lieferbar



H3156 ST12 Corbridge Eiche grau

Dekorspan 2800 x 2070 x 19 mm; Schichtstoff 2800 x 1310 x 0,8 mm; ABS-Kante 0,8/2 x 23 mm



U201 ST9 (S. 19)

U727 ST9 (S. 19)

F638 ST16 (S. 87)

H1113 ST10 Kansas Eiche braun

Dekorspan 2800 x 2070 x 19 mm; Schichtstoff 2800 x 1310 x 0,8 mm; ABS-Kante 0,8/2 x 23 mm




H1199 ST12 Thermo Eiche schwarzbraun

Dekorspan 2800 x 2070 x 19 mm; Schichtstoff 2800 x 1310 x 0,8 mm; ABS-Kante 0,8/2 x 23 mm; Arbeitsplatte Modell 300/3 4100 x 600 mm, Nischenrückwand und WAP



Schrank und Tisch H3700 Pacific Nussbaum natur, Schrankrückwand F425 Leinen beige, Regale U741 Lavagrau

Original-Muster bestellen unter www.egger.com/shop



U108 ST9 (S. 26)

U540 ST9 (S. 25)

F274 ST9 (S. 86)



U200 ST9 (S. 21)

U337 ST9 (S. 24)


U525 ST9 (S. 25)

H1334 ST9 Sorana Eiche naturhell

Dekorspan 2800 x 2070 x 8/19/25 mm; Schichtstoff 2800 x 1310 x 0,8 mm; ABS-Kante 0,8 x 23 mm; 2 x 23/33 mm
Arbeitsplatte Modell 300/3 4100 x 600/920 mm, Nischenrückwand und WAP

H3157 ST12 Vicenza Eiche

Dekorspan 2800 x 2070 x 19 mm; Schichtstoff 2800 x 1310 x 0,8 mm; ABS-Kante 0,8/2 x 23 mm



H3395 ST12 Corbridge Eiche natur

Dekorspan 2800 x 2070 x 8/19 mm; Schichtstoff 2800 x 1310 x 0,8 mm; ABS-Kante 0,8/2 x 23 mm



H1387 ST10 Denver Eiche graphit

Dekorspan 2800 x 2070 x 19 mm; Schichtstoff 2800 x 1310 x 0,8 mm; ABS-Kante 0,8/2 x 23 mm



Schrank und Tisch H3702 Pacific Nussbraun tabak,
Schrank W1000 Premiumweiss, Regal innen U204 Camelbraun



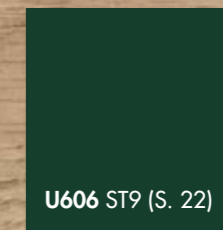



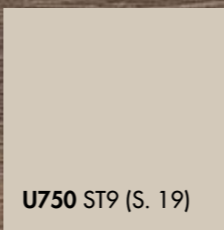
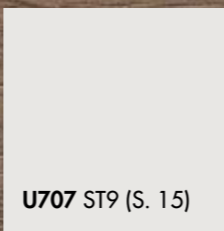

U727 ST9 (S. 19)

U899 ST9 (S. 16)

F186 ST9 (S. 84)

H3131 ST12 Davos Eiche natur

Dekorspan 2800 x 2070 x 19 mm; Schichtstoff 2800 x 1310 x 0,8 mm; ABS-Kante 0,8/2 x 23 mm

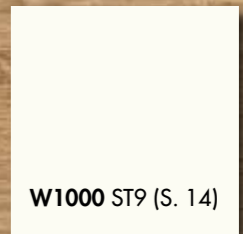


H3133 ST12 Davos Eiche trüffelbraun


Dekorspan 2800 x 2070 x 8/19/25 mm; Schichtstoff 2800 x 1310 x 0,8 mm; ABS-Kante 0,8 x 23 mm; 2 x 23/33 mm;
Arbeitsplatte Modell 300/3 4100 x 600 mm, Nischenrückwand und WAP

H3170 ST12 Kendal Eiche natur

Dekorspan 2800 x 2070 x 19 mm; Schichtstoff 2800 x 1310 x 0,8 mm; ABS-Kante 0,8/2 x 23 mm



W1000 ST9 (S. 14)



U156 ST9 (S. 20)



U763 ST9 (S. 17)



XL-Rapport


H3303 ST10 Hamilton Eiche natur

Dekorspan 2800 x 2070 x 8/19/25 mm; Schichtstoff 2800 x 1310 x 0,8 mm; 2150 x 1020 x 0,8 mm;
ABS-Kante 0,8 x 23 mm; 2 x 23/33 mm; Arbeitsplatte Modell 300/3 4100 x 600/920 mm, Nischenrückwand und WAP



EXOTEN

Verkleidung H3170 Kendal Eiche natur




U732 ST9 (S. 15)

U763 ST9 (S. 17)

U960 ST9 (S. 16)

H1107 ST9 Metallic Wood anthrazit

Dekorspan 2800 x 2070 x 19 mm; Schichtstoff 2800 x 1310 x 0,8 mm; ABS-Kante 0,8/2 x 23 mm



U788 ST9 (S. 16)

U963 ST9 (S. 16)

F501 ST2 (S. 91)



H1115 ST12 Bamenda greige

Dekorspan 2800 x 2070 x 19 mm; Schichtstoff 2800 x 1310 x 0,8 mm; ABS-Kante 0,8/2 x 23 mm



U702 ST9 (S. 18)


U741 ST9 (S. 19)

F187 ST9 (S. 84)



H1122 ST22 Whitewood

Dekorspan 2800 x 2070 x 19 mm; Schichtstoff 2800 x 1310 x 0,8 mm; ABS-Kante 0,8/2 x 23 mm



W1000 ST9 (S. 14)


U707 ST9 (S. 15)

F649 ST16 (S. 88)



H1123 ST22 Graphitwood

Dekorspan 2800 x 2070 x 19 mm; Schichtstoff 2800 x 1310 x 0,8 mm; ABS-Kante 0,8/2 x 23 mm



U200 ST9 (S. 21)


U763 ST9 (S. 17)

U960 ST9 (S. 16)

U727 ST9 (S. 19)

U960 ST9 (S. 16)

F638 ST16 (S. 87)



H3450 ST22 Fleetwood weiss

Dekorspan 2800 x 2070 x 19 mm; Schichtstoff 2800 x 1310 x 0,8 mm; ABS-Kante 0,8/2 x 23 mm

H3453 ST22 Fleetwood lava

Dekorspan 2800 x 2070 x 19 mm; Schichtstoff 2800 x 1310 x 0,8 mm; ABS-Kante 0,8/2 x 23 mm



H3451 ST22 Fleetwood champagner

Dekorspan 2800 x 2070 x 19 mm; Schichtstoff 2800 x 1310 x 0,8 mm; ABS-Kante 0,8 / 2 x 23 mm

Original-Muster bestellen unter
www.egger.com/shop



Schrank H3325 Gladstone Eiche tabak



H3090 ST22 Shorewood

Dekorspan 2800 x 2070 x 19 mm; Schichtstoff 2800 x 1310 x 0,8 mm; ABS-Kante 0,8/2 x 23 mm



H3058 ST22 Mali Wenge

Dekorspan 2800 x 2070 x 19 mm; Schichtstoff 2800 x 1310 x 0,8 mm; ABS-Kante 0,8/2 x 23 mm




H1101 ST12 Makassar Mokka

Dekorspan 2800 x 2070 x 19 mm; Schichtstoff 2800 x 1310 x 0,8 mm; ABS-Kante 0,8/2 x 23 mm

MATERIAL

REPRODUKTIONEN





F310 ST87 Ceramic rusty

Dekorspan 2800 x 2070 x 19 mm; Schichtstoff 2800 x 1310 x 0,8 mm; ABS-Kante 0,8/2 x 23 mm
Arbeitsplatte Modell 100/1,5 4100 x 600 mm, Nischenrückwand und WAP



F311 ST87 Ceramic anthrazit

Dekorspan 2800 x 2070 x 19 mm; Schichtstoff 2800 x 1310 x 0,8 mm; ABS-Kante 0,8/2 x 23 mm
Arbeitsplatte Modell 100/1,5 4100 x 600/920 mm, Nischenrückwand und WAP




F425 ST10 Leinen beige

Dekorspan 2800 x 2070 x 19 mm; Schichtstoff 2800 x 1310 x 0,8 mm; ABS-Kante 0,8/2 x 23 mm



Schrank F425 Leinen beige,
Arbeitsplatte H1145 Bardolino Eiche natur

Original-Muster bestellen unter
www.egger.com/shop




F186 ST9 Chicago Concrete hellgrau

Dekorspan 2800 x 2070 x 8/19/25 mm; Schichtstoff 2800 x 1310 x 0,8 mm; ABS-Kante 0,8 x 23 mm; 2 x 23/33 mm;
Arbeitsplatte Modell 300/3 4100 x 600/920 mm, Nischenrückwand und WAP

F187 ST9 Chicago Concrete dunkelgrau

Dekorspan 2800 x 2070 x 8/19/25 mm; Schichtstoff 2800 x 1310 x 0,8 mm; ABS-Kante 0,8 x 23 mm; 2 x 23/33 mm;
Arbeitsplatte Modell 300/3 4100 x 600/920 mm, Nischenrückwand und WAP



U961 ST2 (S. 20)

H3450 ST22 (S. 76)

H3451 ST22 (S. 77)




F283 ST22 Boston Concrete

Dekorspan 2800 x 2070 x 19 mm; Schichtstoff 2800 x 1310 x 0,8 mm; ABS-Kante 0,8/2 x 23 mm;
Arbeitsplatte Modell 300/3 4100 x 600 mm, Nischenrückwand und WAP



F274 ST9 Beton hell

Dekorspan 2800 x 2070 x 19 mm; Schichtstoff 2800 x 1310 x 0,8 mm; ABS-Kante 0,8/2 x 23 mm;
Arbeitsplatte Modell 300/3 4100 x 600/920 mm, Nischenrückwand und WAP



F638 ST16 Chromix silber

Dekorspan 2800 x 2070 x 19 mm; Schichtstoff 2800 x 1310 x 0,8 mm; ABS-Kante 0,8/2 x 23 mm;
Arbeitsplatte Modell 300/3 4100 x 600/920 mm, Nischenrückwand und WAP



Regalbrett U380 Rotorange und U619 Olivgelb,
Tisch und Regalrückwand F028 Vercelli Granit anthrazit


Original-Muster bestellen unter
www.egger.com/shop



U960 ST9 (S. 16)

U201 ST9 (S. 19)

H1123 ST22 (S. 75)



U114 ST9 (S. 26)

U763 ST9 (S. 17)


H3406 ST38 (S. 55)

F649 ST16 Claystone weiss

Dekorspan 2800 x 2070 x 19 mm; Schichtstoff 2800 x 1310 x 0,8 mm; ABS-Kante 0,8/2 x 23 mm;
Arbeitsplatte Modell 300/3 4100 x 600 mm, Nischenrückwand und WAP

F651 ST16 Claystone grau


Dekorspan 2800 x 2070 x 19 mm; Schichtstoff 2800 x 1310 x 0,8 mm; ABS-Kante 0,8/2 x 23 mm;
Arbeitsplatte Modell 300/3 4100 x 600/920 mm, Nischenrückwand und WAP



Schichtstoff

F275 ST9 Beton dunkel

Schichtstoff 2800 x 1310 x 0,8 mm; Arbeitsplatte Modell 300/3 4100 x 600/920 mm, Nischenrückwand und WAP



Schichtstoff

F477 ST9 Metallic blaugrau

Schichtstoff 2800 x 1310 x 0,8 mm; ■ nur für den vertikalen Einsatz

U708 ST9 (S. 18)

H1101 ST12 (S. 79)


H1107 ST9 (S. 73)



Schichtstoff

F447 ST2 Metallic lavagrau

Schichtstoff 2800 x 1310 x 0,8 mm; ■ nur für den vertikalen Einsatz



Schichtstoff

F570 ST2 Metallic kupfer

Schichtstoff 2800 x 1310 x 0,8 mm; ■ nur für den vertikalen Einsatz


U707 ST9 (S. 15)

U989 ST9 (S. 27)


H3860 ST9 (S. 39)




Schränke F275 Beton dunkel





Schichtstoff **F478 ST9 Metallic cubanitgrau**

Schichtstoff 2800 x 1310 x 0,8 mm;  nur für den vertikalen Einsatz



Schichtstoff **F571 ST2 Metallic gold**

Schichtstoff 2800 x 1310 x 0,8 mm;  nur für den vertikalen Einsatz



U960 ST9 (S. 16)

H1250 ST36 (S. 42)

H3170 ST12 (S. 71)

F501 ST2 Aluminium gebürstet

Dekorspan 2800 x 2070 x 8/16/19/25 mm; Schichtstoff 2800 x 1310 x 0,8 mm; ABS-Kante 0,8 x 23 mm; 2 x 23/33 mm;
■ nur für den vertikalen Einsatz




U156 ST9 (S. 20)

H3326 ST28 (S. 61)

H3773 ST9 (S. 49)

F509 ST2 Aluminium

Dekorspan 2800 x 2070 x 8/16/19/25 mm; Schichtstoff 2800 x 1310 x 0,8 mm; ABS-Kante 0,8 x 23 mm; 2 x 23/33 mm;
■ nur für den vertikalen Einsatz




Schichtstoff **F300 ST87 Ferro rost**

Schichtstoff 2800 x 1310 x 0,8 mm; Arbeitsplatte Modell 300/3 4100 x 600 mm, Nischenrückwand und WAP



Schichtstoff **F633 ST87 Used Metall graubraun**

Schichtstoff 2800 x 1310 x 0,8 mm; Arbeitsplatte Modell 300/3 4100 x 600/920 mm, Nischenrückwand und WAP



F365 ST16 Amarna gold

Dekorspan 2800 x 2070 x 19 mm; Schichtstoff 2800 x 1310 x 0,8 mm; ABS-Kante 0,8/2 x 23 mm; Arbeitsplatte Modell 300/3 4100 x 600 mm, Nischenrückwand und WAP



U767 ST9 (S. 20)

U818 ST9 (S. 27)

H3170 ST12 (S. 71)

F302 ST87 Ferro bronze

Dekorspan 2800 x 2070 x 19 mm; Schichtstoff 2800 x 1310 x 0,8 mm; ABS-Kante 0,8/2 x 23 mm;
Arbeitsplatte Modell 300/3 4100 x 600 mm, Nischenrückwand und WAP


Original-Muster bestellen unter
www.egger.com/shop

BECOLOR

DEKORSPAN




Tisch und Regal H3700 Pacific Nussbraun natur,
Schrankfronten U775 Weissgrau, Wandverkleidung F274 Beton hell




W10 Standardweiss Perle

Dekorspan 2800 x 2070 x 8/10/12/16/19/22/25/28/38 mm



W10 Standardweiss seidenmatt

Dekorspan 2800 x 2070 x 8/16/19 mm



U23 Magnolie Perle


Dekorspan 2800 x 2070 x 19 mm



U61 Graphitgrau Perle

Dekorspan 2800 x 2070 x 19 mm

Passende 2 mm ABS-Kante
für alle Dekore erhältlich




U77 Seidengrau Perle

Dekorspan 2800 x 2070 x 8/16/19/25 mm



U76 Mittelgrau Bütten

Dekorspan 2800 x 2070 x 19 mm



H15 Buche Bütten

Dekorspan 2800 x 2070 x 19 mm

Einfach jeden Tag.

Service von EGGER

Damit Sie alle Möglichkeiten der Kollektion ausschöpfen können, bietet Ihnen EGGER ein ganze Reihe von Services, die Sie dabei rundum unterstützen – von der Entwurfsphase über Produktanfragen bis hin zu Design-Visualisierungen.



EGGER Kollektion App

Mit der EGGER App haben Sie immer und überall die gesamte Kollektion zur Hand. Nutzen Sie kostenfrei das Virtuelle Design Studio mit allen Dekoren, vielen Raumbespielen und nützlichen Funktionen. Lassen Sie sich mit dem Inspirationsbereich auf neue, kreative Ideen bringen oder scannen Sie einfach den QR-Code Ihrer Muster ein, um das entsprechende Dekor direkt in der App einzusetzen.

Die App finden Sie zum Herunterladen im iTunes Store und bei Google Play.



VDS

Das Virtuelle Design Studio (VDS) ist das perfekte Beratungswerkzeug. Mit ihm visualisieren Sie Ihre Ideen für Ihre Kunden schnell und einfach online. Platzieren Sie EGGER Fußböden und Möbeldekore in einer Vielzahl bestehender und ganz neuer Räume. Oder laden Sie einfach Ihre eigenen Bilder hoch. Um das Ganze noch weiter zu vereinfachen, werden Ihnen gleich verschiedene, zu Ihrem Projekt passende Dekorkombinationen vorgeschlagen. Zusätzliche Optionen, die eine noch professionellere Kundenberatung ermöglichen, bietet VDS Profi. Alles ist entweder online verfügbar oder als App auf allen mobilen Geräten nutzbar. Sehen Sie selbst!

Jetzt VDS entdecken unter www.egger.com/vds



Website/myEGGER

Nutzen Sie technische Datenblätter, Verarbeitungshinweise und Zertifikate oder prüfen Sie die Produktverfügbarkeit. egger.com ist der Ort, an dem Sie neueste Fakten, Bilder, aktuelle Dekore, Dienstleistungen und Informationen finden.

Jetzt registrieren und gleich profitieren unter myegger.com



Musterservice

Im online Mustershop finden Sie eine breite Musterauswahl. Geben Sie in das Suchfeld einfach die Nummer oder den Namen des gewünschten Dekors, die Struktur oder den Farbcode ein. In Sekunden stehen die betreffenden Muster zum Abruf bereit, zusammen mit Vorschlägen für geeignete Dekorkombinationen. Nutzen Sie außerdem die Vielzahl nützlicher Tools, zum Beispiel für Moodboards und POS-Muster. Jedes einzelne ist sofort verfügbar, passend zu Ihrer speziellen Anforderung.

Erfahren Sie mehr unter www.egger.com/shop

Unser Service für Sie...

Sie interessieren sich auch für Arbeitsplatten? Dann fragen Sie uns nach unserem Arbeitsplatten-Buch. Es gibt einen Überblick über das komplette Lagerprogramm der Behrens-Wöhlk-Gruppe. Anschaulich mit allen Dekoren in Originalgröße sowie kleineren Abbildungen der ganzen Arbeitsplatte, um den späteren Eindruck zu zeigen.

Damit können Sie Ihren Kunden noch besser beraten.





Die Unternehmen der Behrens-Wöhlk-Gruppe:

Behrens Holz und Bauelemente GmbH

Bremer Straße 17 · 27356 Rotenburg
Tel. 04261 707-0 · Fax 3231 · info@holz-behrens.de

Bohlen & Sohn GmbH & Co.KG

Fuldastraße 6 · 26135 Oldenburg
Tel. 0441 92087-0 · Fax 92087-50 · info@bohlen-oldenburg.de

Bohlen & Sohn GmbH & Co. KG Osnabrück

Averdiekstraße 2 · 49078 Osnabrück
Tel. 0541 44043-0 · Fax 44043-50 · info@bohlen-osnabrueck.de

F.A. Schreyer GmbH

In den sieben Äckern 1 · 31162 Groß Düngen
Tel. 05064 900-0 · Fax 900-33 · info@holzschreyer.de

Holzzentrum Berthold GmbH & Co. KG

Marie-Curie-Straße 2-10 · 53332 Bornheim-Sechtem
Tel. 02227 81979-70 · Fax 81979-71 · info@holzzentrum-berthold.de

Holzzentrum Wöhlk Cottbus GmbH & Co. KG

Paul-Greifzu-Straße 4 - 5 · 03042 Cottbus
Tel. 0355 729916-0 · Fax 729916-19 · info@woehlk-cottbus.de

Holzzentrum Wöhlk Dresden GmbH & Co. KG

Königsbrücker Landstraße 102 · 01109 Dresden
Tel. 0351 49288-0 · Fax 49288-14 · info@woehlk-dresden.de

Holzzentrum Wöhlk Leipzig GmbH & Co. KG

Riesaeer Straße 52 · 04328 Leipzig
Tel. 0341 520574-0 · Fax 520574-13 · info@woehlk-leipzig.de

Nesslerer & Co. Holzhandel GmbH

Grundweg 45 · 39218 Schönebeck
Tel. 03928 7013-0 · Fax 7013-50 · info@nesseler-holz.de

Schründer GmbH & Co. KG

Industriestraße 41 · 48629 Metelen
Tel. 02556 9393-0 · Fax 9393-19 · info@holz-schruender.de

Seiling GmbH & Co. KG

Voltastraße 28 · 59229 Ahlen
Tel. 02382 9800-0 · Fax 9800-33 · info@seiling-ahlen.de

Seiling Wuppertal GmbH & Co. KG

Simonshöfchen 29 · 42327 Wuppertal
Tel. 0202 739544-0 · Fax 739544-29 · info@seiling-wuppertal.de

Wöhlk GmbH Hauptsitz Bautzen

Gewerbepark 20 · 02692 Großpostwitz
Tel. 03591 3727-0 · Fax 3727-79 · bautzen@woehlk.de

Wöhlk GmbH Filiale Görlitz

Am Güterbahnhof 1 · 02829 Markersdorf
Tel. 03581 7474-0 · Fax 7474-79 · goerlitz@woehlk.de

Der starke Partner für das Handwerk... www.behrens-woehlk.de

Maßangaben und Produkthinweise beruhen auf Informationen der Hersteller, für Richtigkeit und Vollständigkeit können wir keine Gewähr geben.
Konstruktions-, Farb- und Materialänderungen behalten wir uns nach dem Stand der Technik und im Rahmen der marktüblichen Produktentwicklung vor.
Irrtum vorbehalten. Abweichungen in Farbe und Struktur zum Original sind aus drucktechnischen Gründen möglich. 6,5T/01.2017 · Schutzgebühr 12,50 €

